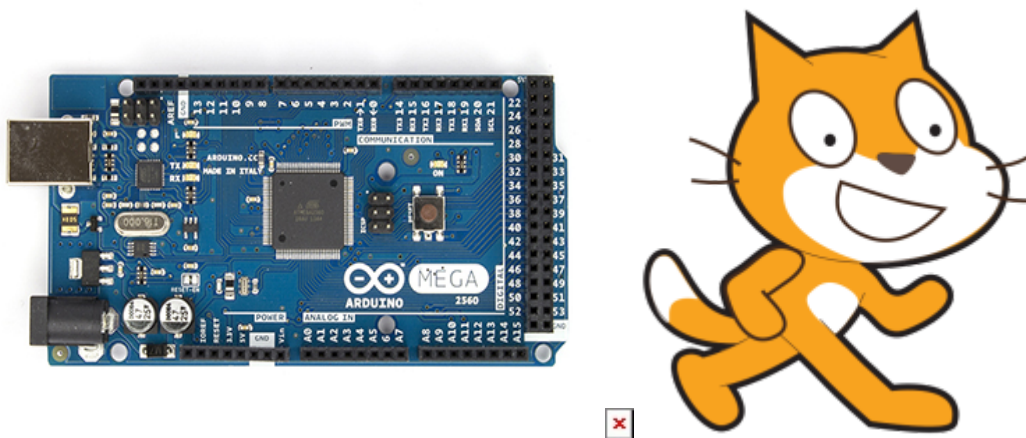


Table des matières

NEED TRANSLATION !


Ce wiki a pour but de partager/mutualiser les documentations/bases de connaissance autour de matériels tels que les interfaces Arduino et le Raspberry Pi (RPi de son petit nom), et aussi sur le célèbre logiciel de pilotage [Scratch](#).




Tout le wiki est sous licence CC et a pour vocation de répondre à toutes les questions possibles, avec des exemples d'**exploitations pédagogiques**, nous ne faisons pas ici de la technique pour de la technique, pour interfacer ces matériels avec le monde réel.

Voici quelques exemples de cartes particulièrement adaptées :


Shield Easycon pour arduino - domotique et robotique pour collégiens



Shield PiFace pour RaspberryPi - domotique (ou robotique basique) dès le primaire



Shield PiRoCon pour Raspberry - domotique et robotique dès le primaire



Liens externes et ToDoList.

From:
<https://wiki.libreeduc.cc/> - LibreEduc

Permanent link:
<https://wiki.libreeduc.cc/en:accueil>

Last update: **2025/01/16 20:24**

